



# Small Econ BigVision

**Economic** Activity  
& **Perormance** in Larnaca

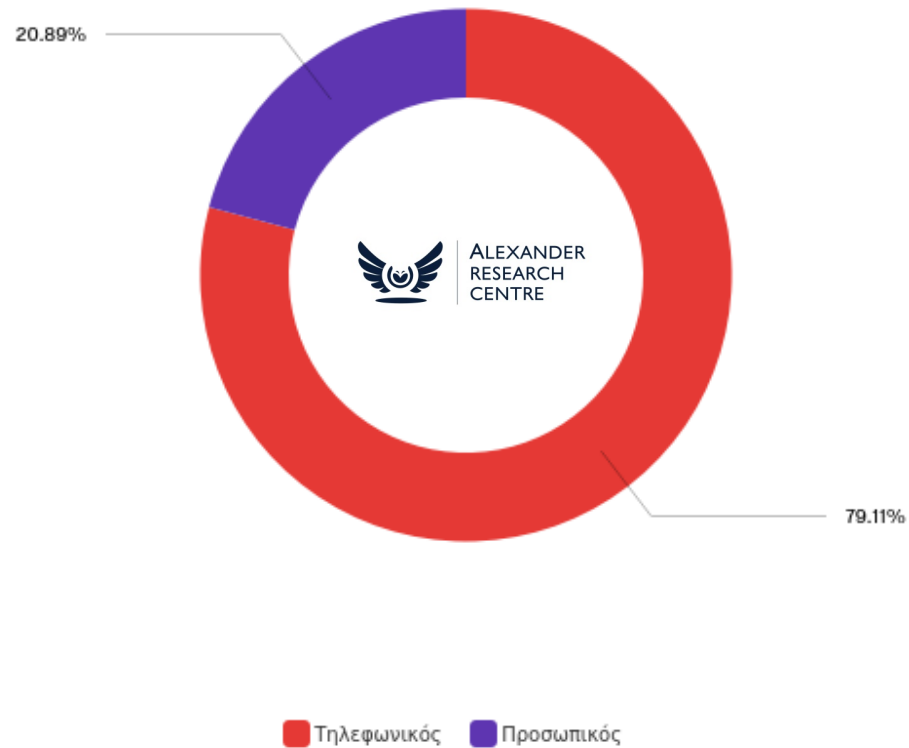
0003 >>

TRAIL 5  
Advanced Statistical Analysis

©Larnaca Library

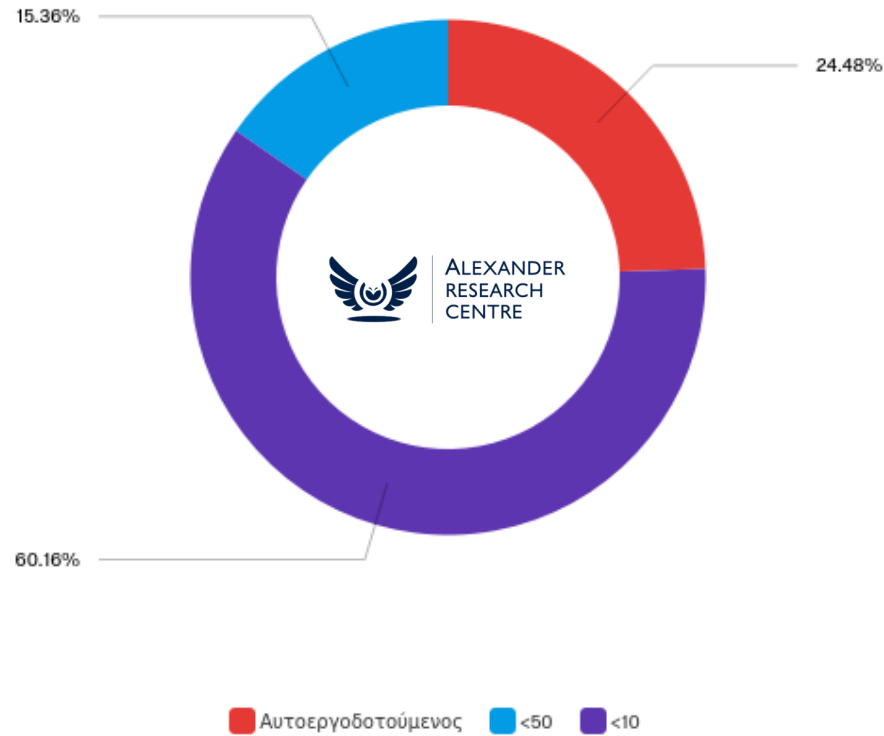
Multiple Usernames Allowed

## Μέθοδος έρευνας



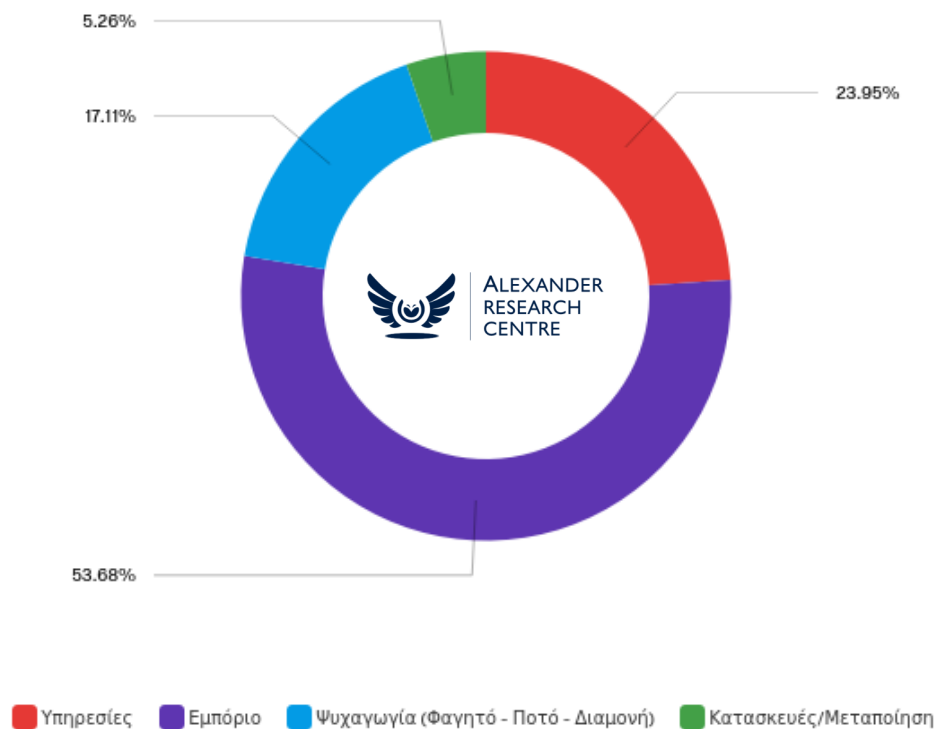
| # | Answer      | Bar  | %       |
|---|-------------|--|---------|
| 1 | Τηλεφωνικός | <div style="width: 79.11%; background-color: red;"></div>    | 79.11%  |
| 2 | Προσωπικός  | <div style="width: 20.89%; background-color: purple;"></div> | 20.89%  |
|   | Total       |  | 100.00% |

## Πόσοι υπάλληλοι εργάζονται στην επιχείρησή σας;



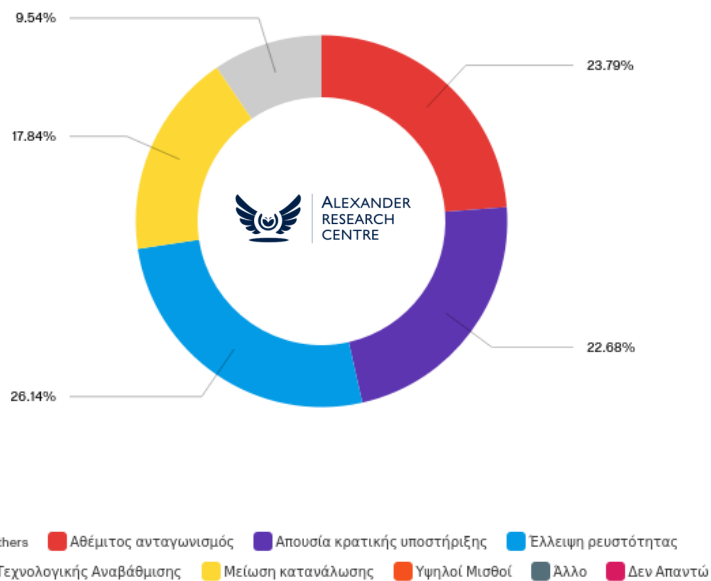
| # | Answer             | Bar  | %       |
|---|--------------------|--|---------|
| 1 | Αυτοεργοδοτούμενος | <div style="width: 24.48%; height: 20px; background-color: red;"></div>    | 24.48%  |
| 2 | <50                | <div style="width: 15.36%; height: 20px; background-color: blue;"></div>   | 15.36%  |
| 3 | <10                | <div style="width: 60.16%; height: 20px; background-color: purple;"></div> | 60.16%  |
|   | Total              |  | 100.00% |

## Τομέας Δραστηριότητας



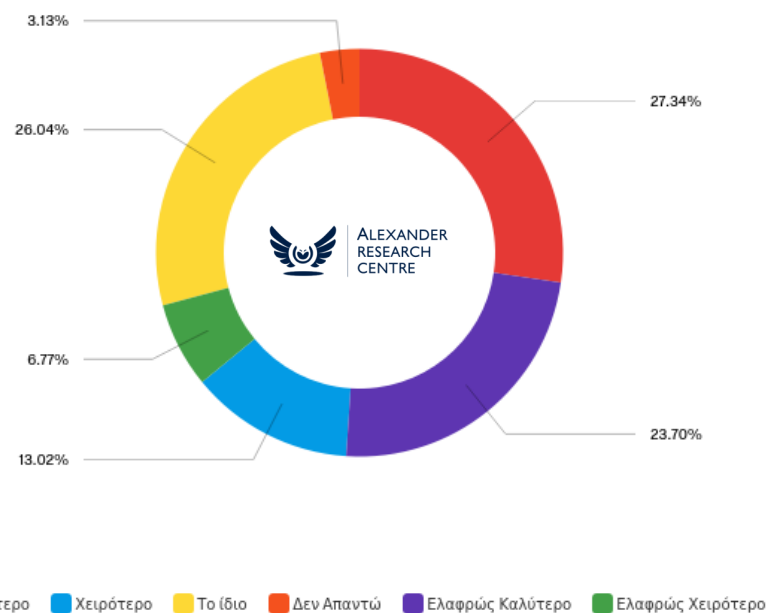
| # | Answer                              | Bar                                | %       |
|---|-------------------------------------|------------------------------------|---------|
| 1 | Υπηρεσίες                           | <div style="width: 23.95%;"></div> | 23.95%  |
| 2 | Εμπόριο                             | <div style="width: 53.68%;"></div> | 53.68%  |
| 3 | Ψυχαγωγία (Φαγητό - Ποτό - Διαμονή) | <div style="width: 17.11%;"></div> | 17.11%  |
| 4 | Κατασκευές/Μεταποίηση               | <div style="width: 5.26%;"></div>  | 5.26%   |
|   | Total                               |                                    | 100.00% |

Ποιές είναι κατά τη γνώμη σας οι δύο μεγαλύτερες προκλήσεις που αντιμετωπίζουν οι πολύ μικρές και μικρές επιχειρήσεις στην Λάρνακα σε σχέση με την ανάπτυξη;



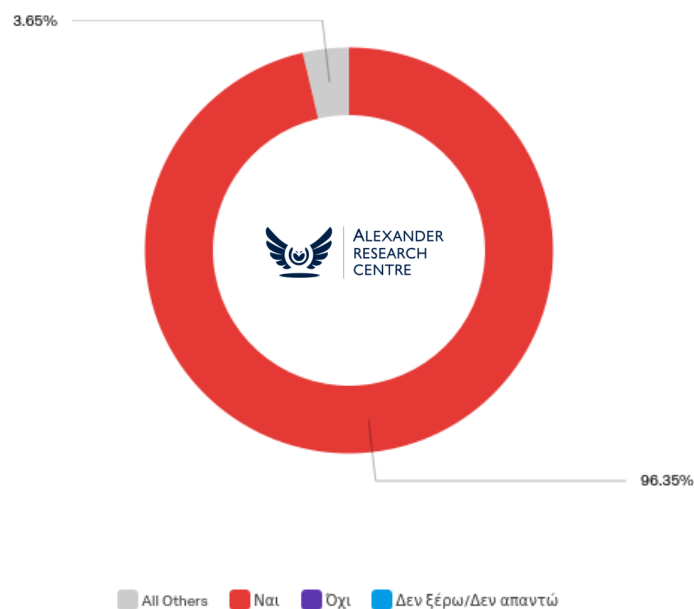
| # | Answer                           | Bar | %       |
|---|----------------------------------|-----|---------|
| 1 | Αθέμιτος ανταγωνισμός            |     | 44.79%  |
| 2 | Απουσία κρατικής υποστήριξης     |     | 42.71%  |
| 3 | Έλλειψη ρευστότητας              |     | 49.22%  |
| 4 | Έλλειψη Τεχνολογικής Αναβάθμισης |     | 6.51%   |
| 5 | Μείωση κατανάλωσης               |     | 33.59%  |
| 6 | Υψηλοί Μισθοί                    |     | 2.34%   |
| 7 | Άλλο                             |     | 7.03%   |
| 8 | Δεν Απαντώ                       |     | 2.08%   |
|   | Total                            |     | 100.00% |

## Το 2016, είναι για εσάς καλύτερο, χειρότερο ή το ίδιο οικονομικά με το 2015;



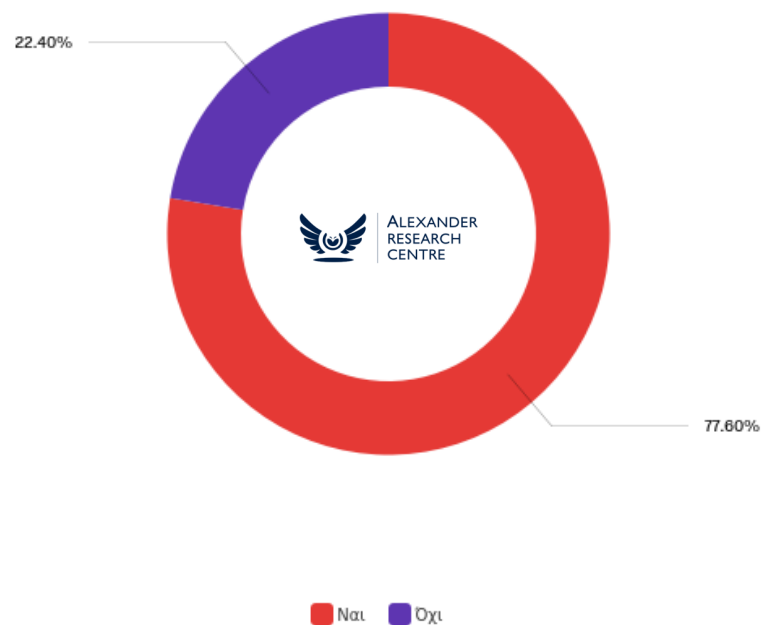
| # | Answer            | Bar  | %       |
|---|-------------------|--|---------|
| 1 | Καλύτερο          | <div style="width: 27.34%; height: 15px; background-color: red;"></div>    | 27.34%  |
| 2 | Χειρότερο         | <div style="width: 13.02%; height: 15px; background-color: blue;"></div>   | 13.02%  |
| 3 | Το ίδιο           | <div style="width: 26.04%; height: 15px; background-color: yellow;"></div> | 26.04%  |
| 4 | Δεν Απαντώ        | <div style="width: 3.13%; height: 15px; background-color: orange;"></div>  | 3.13%   |
| 5 | Ελαφρώς Καλύτερο  | <div style="width: 23.70%; height: 15px; background-color: purple;"></div> | 23.70%  |
| 6 | Ελαφρώς Χειρότερο | <div style="width: 6.77%; height: 15px; background-color: green;"></div>   | 6.77%   |
|   | Total             |  | 100.00% |

**Πιστεύετε ότι το κράτος πρέπει να συμβάλει με οικονομικούς πόρους στην ανάπτυξη της επαρχίας Λάρνακας (Δημόσιες επενδύσεις, Ιδιωτικές επενδύσεις, Συμπράξεις, Σχεδιασμός);**



| # | Answer              | Bar   | %       |
|---|---------------------|---|---------|
| 1 | Ναι                 | <div style="width: 96.35%; background-color: red;"></div>   | 96.35%  |
| 2 | Όχι                 | <div style="width: 2.08%; background-color: purple;"></div> | 2.08%   |
| 3 | Δεν ξέρω/Δεν απαντώ | <div style="width: 1.56%; background-color: cyan;"></div>   | 1.56%   |
|   | Total               |   | 100.00% |

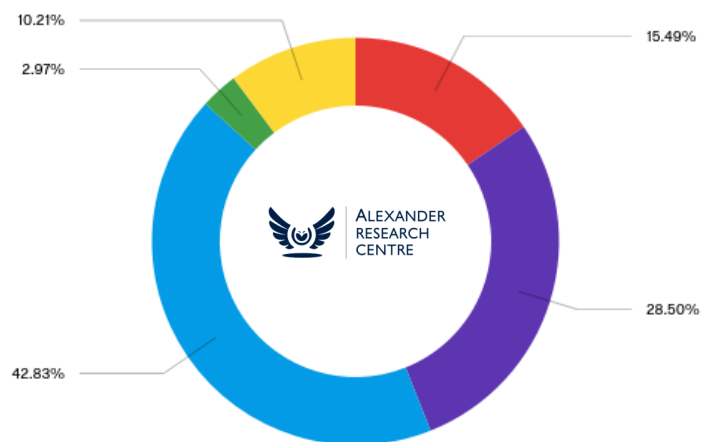
Έχετε αναβαθμίσει τεχνολογικά τις υποδομές σας (σε ψηφιακά ηλεκτρονικά συστήματα εσωτερικής χρήσης και ελέγχου) ή διευρύνει τεχνολογικά την επικοινωνία σας με τους πελάτες (ιστοσελίδα, ηλεκτρονικό εμπόριο ή άλλες υπηρεσίες μάρκετινγκ) κατά τα τελευταία 5 χρόνια;



| # | Answer | Bar  | %       |
|---|--------|--|---------|
| 1 | Ναι    | <div style="width: 77.60%; background-color: red;"></div>    | 77.60%  |
| 2 | Όχι    | <div style="width: 22.40%; background-color: purple;"></div> | 22.40%  |
|   | Total  |  | 100.00% |



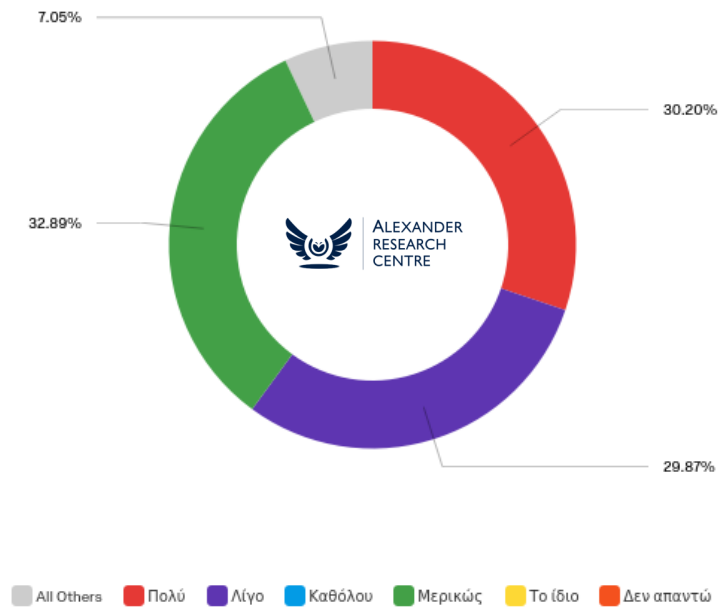
## Εάν Ναι, σε ποιους τομείς αναβαθμίστηκε η επιχείρησή σας;



■ Ψηφιακά ηλεκτρονικά συστήματα εσωτερικής χρήσης
 ■ Ιστοσελίδα
 ■ Μέσα κοινωνικής Δικτύωσης (facebook, κλπ)
 ■ Ηλεκτρονικό εμπόριο
 ■ Ηλεκτρονικό μάρκετινγκ

| # | Answer  | Bar  | %      |
|---|---|--|--------|
| 1 | Ψηφιακά ηλεκτρονικά συστήματα εσωτερικής χρήσης | <div style="width: 31.54%; background-color: red;"></div>    | 31.54% |
| 2 | Ιστοσελίδα                                      | <div style="width: 58.05%; background-color: purple;"></div> | 58.05% |
| 3 | Μέσα κοινωνικής Δικτύωσης (facebook, κλπ)       | <div style="width: 87.25%; background-color: blue;"></div>   | 87.25% |
| 4 | Ηλεκτρονικό εμπόριο                             | <div style="width: 6.04%; background-color: green;"></div>   | 6.04%  |
| 5 | Ηλεκτρονικό μάρκετινγκ                          | <div style="width: 20.81%; background-color: yellow;"></div> | 20.81% |

## Αν Ναι, η αναβάθμιση αυτή πόσο έχει συμβάλει στα γενικά αποτελέσματα της Εταιρείας σας;




| # | Answer     | Bar  | %       |
|---|------------|--|---------|
| 1 | Πολύ       | <div style="width: 30.20%; background-color: red;"></div>    | 30.20%  |
| 2 | Λίγο       | <div style="width: 29.87%; background-color: purple;"></div> | 29.87%  |
| 3 | Καθόλου    | <div style="width: 1.68%; background-color: cyan;"></div>    | 1.68%   |
| 4 | Μερικώς    | <div style="width: 32.89%; background-color: green;"></div>  | 32.89%  |
| 5 | Το ίδιο    | <div style="width: 2.68%; background-color: yellow;"></div>  | 2.68%   |
| 6 | Δεν απαντώ | <div style="width: 2.68%; background-color: orange;"></div>  | 2.68%   |
|   | Total      |  | 100.00% |

## Ποια είναι η σχέση τεχνολογικής αναβάθμισης και οικονομικών αποτελεσμάτων;

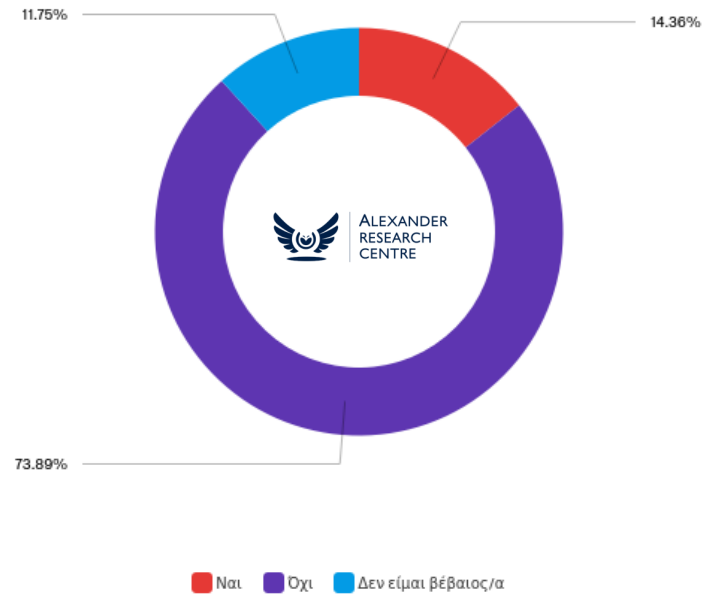
Από το σύνολο των εταιρειών που έχουν αναβαθμιστεί τεχνολογικά τα τελευταία πέντε χρόνια, το 56% είχε καλύτερα ή ελαφρώς καλύτερα αποτελέσματα ενώ μόνο το 16% είχε χειρότερα αποτελέσματα από πέρσι.

Αντίθετα, από το σύνολο των εταιρειών που δεν αναβαθμίστηκαν κατά τα τελευταία πέντε χρόνια, μόνο το 34% είχε καλύτερα ή ελαφρώς καλύτερα αποτελέσματα σε σύγκριση με την περσινή χρονιά, ενώ χειρότερα πήγε το 33%.

Μπορεί να συναχθεί ότι με βάση την έρευνα, η τεχνολογική αναβάθμιση συνεπάγεται μεγαλύτερες πιθανότητες για καλύτερα οικονομικά αποτελέσματα για τις επιχειρήσεις.

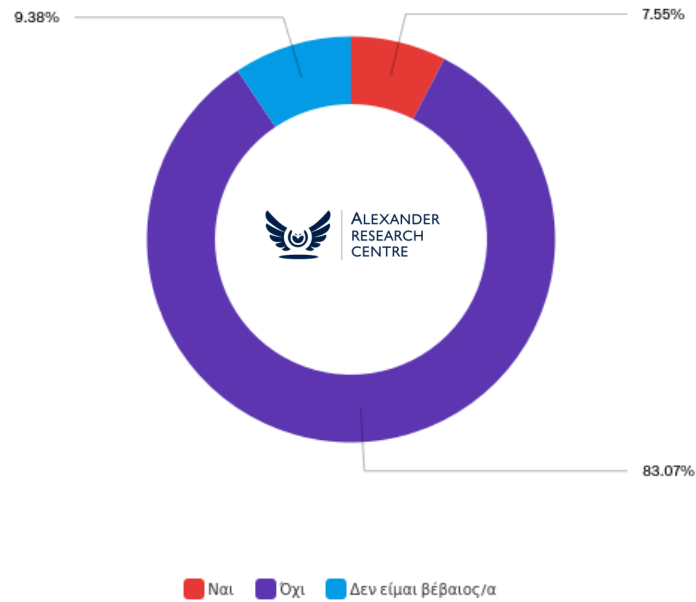
|  <b>ALEXANDER<br/>RESEARCH<br/>CENTRE</b>  |              | Το 2016, είναι για εσάς καλύτερο, χειρότερο ή το ίδιο οικονομικά με το 2015; |           |         |               |                     |                      |       |
|---|--------------|--|-----------|---------|---------------|---------------------|----------------------|-------|
|   |              | Καλύτερο   | Χειρότερο | Το ίδιο | Δεν<br>Απαντώ | Ελαφρώς<br>Καλύτερο | Ελαφρώς<br>Χειρότερο | Total |
| <b>Έχετε αναβαθμίσει τεχνολογικά τις υποδομές σας (σε ψηφιακά ηλεκτρονικά συστήματα εσωτερικής χρήσης και ελέγχου) ή διευρύνει τεχνολογικά την επικοινωνία σας με τους πελάτες (ιστοσελίδα, ηλεκτρονικό εμπόριο ή άλλες υπηρεσίες μάρκετινγκ) κατά τα τελευταία 5 χρόνια;</b> | <b>Ναι</b>   | 32.21%   | 9.40%     | 24.83%  | 3.02%         | 23.83%              | 6.71%                | 100%  |
|   | <b>Όχι</b>   | 10.47%   | 25.58%    | 30.23%  | 3.49%         | 23.26%              | 6.98%                | 100%  |
|   | <b>Total</b> | 27.34%   | 13.02%    | 26.04%  | 3.13%         | 23.70%              | 6.77%                | 100%  |

**Γνωρίζετε εάν υπάρχει κάποιο πρόγραμμα χρηματοδότησης από το κράτος/κυβέρνηση/ Ευρωπαϊκή Ένωση για την υποστήριξη της τεχνολογικής αναβάθμισης των επιχειρήσεων;**



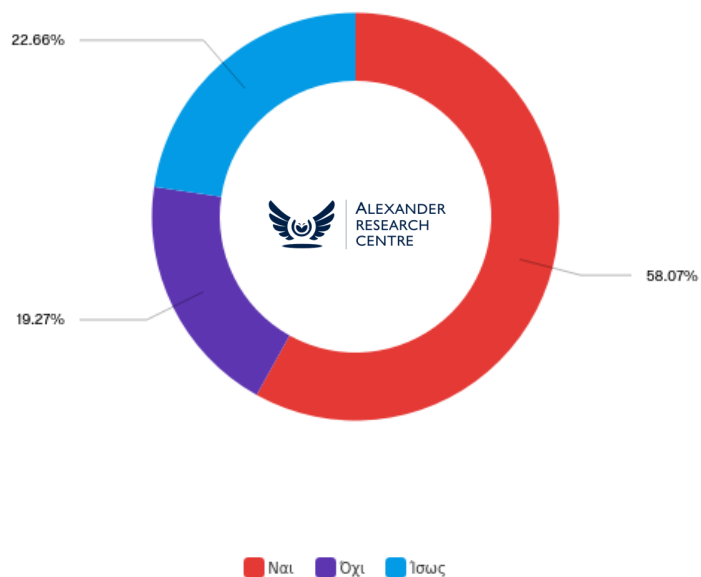
| # | Answer              | Bar  | %       |
|---|---------------------|--|---------|
| 1 | Ναι                 | <div style="width: 14.36%; background-color: red;"></div>    | 14.36%  |
| 2 | Όχι                 | <div style="width: 73.89%; background-color: purple;"></div> | 73.89%  |
| 3 | Δεν είμαι βέβαιος/α | <div style="width: 11.75%; background-color: cyan;"></div>   | 11.75%  |
|   | Total               |  | 100.00% |

## Γνωρίζετε κάποιο σχέδιο δανειοδότησης από χρηματοπιστωτικό οργανισμό για την τεχνολογική αναβάθμιση των επιχειρήσεων;



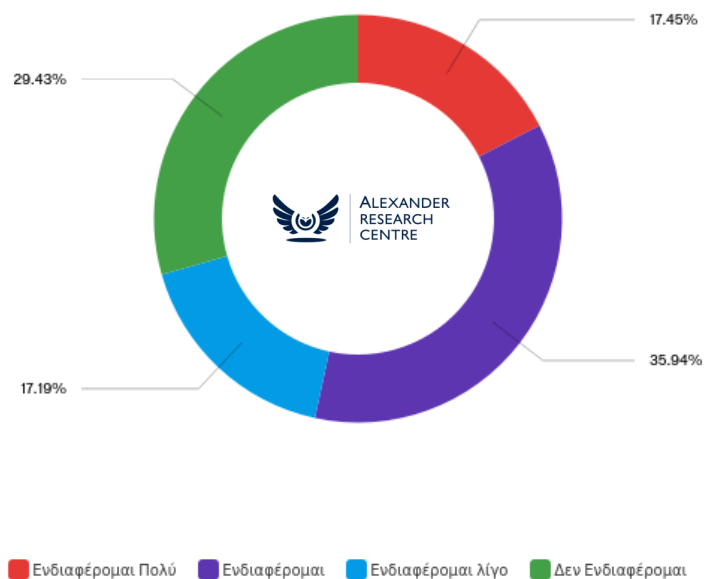
| # | Answer              | Bar                                | %       |
|---|---------------------|------------------------------------|---------|
| 1 | Ναι                 | <div style="width: 7.55%;"></div>  | 7.55%   |
| 2 | Όχι                 | <div style="width: 83.07%;"></div> | 83.07%  |
| 3 | Δεν είμαι βέβαιος/α | <div style="width: 9.38%;"></div>  | 9.38%   |
|   | Total               |                                    | 100.00% |

Σε κάθε περίπτωση, θα σας ενδιέφερε να αποταθείτε υπό κάποιους όρους σε κρατικό ή χρηματοπιστωτικό πρόγραμμα που περιλαμβάνει τεχνολογική αναβάθμιση;



| # | Answer | Bar  | %       |
|---|--------|--|---------|
| 1 | Ναι    | <div style="width: 58.07%; background-color: red;"></div>    | 58.07%  |
| 2 | Όχι    | <div style="width: 19.27%; background-color: purple;"></div> | 19.27%  |
| 3 | Ίσως   | <div style="width: 22.66%; background-color: blue;"></div>   | 22.66%  |
|   | Total  |  | 100.00% |

Θα σας ενδιέφερε σε συνεργασία με άλλες επιχειρήσεις και οργανισμούς να συνεργαστείτε με κοινό στόχο την (περαιτέρω) τεχνολογική αναβάθμιση με μείωση του κόστους.



| # | Answer          | Bar  | %       |
|---|-----------------|--|---------|
| 1 | Ενδιαφέρον Πολύ | <div style="width: 17.45%; background-color: red;"></div>    | 17.45%  |
| 2 | Ενδιαφέρον      | <div style="width: 35.94%; background-color: purple;"></div> | 35.94%  |
| 3 | Ενδιαφέρον λίγο | <div style="width: 17.19%; background-color: cyan;"></div>   | 17.19%  |
| 4 | Δεν Ενδιαφέρον  | <div style="width: 29.43%; background-color: green;"></div>  | 29.43%  |
|   | Total           |  | 100.00% |



# Small Econ BigVision

**Economic** Activity  
& **Perormance** in Larnaca

0003 >>

TRAIL 5  
Advanced Statistical Analysis

© Alexander College

Faculty of Business Studies